



Protocol voor de opsporing van bedwantsen met TruDetx[®]

TruDetx[®] is een hulpmiddel voor de vroegtijdige opsporing van bedwantsen, dat al direct vanaf het begin van een bedwantsinfestatie kan worden gebruikt. Het detecteert bedwantsresten van maximaal 90 dagen oud.

Vermoeden van infestatie/Vóór behandeling

Gebruik TruDetx[®]

Behandeling¹ in geval van bevestigde positieve resultaten

Gebruik TruDetx[®] niet na behandeling, want resten kunnen nog 90 dagen aanwezig blijven

90 dagen na behandeling

Gebruik TruDetx[®] om het eind van de infestatie te bevestigen

1 Voorbereidende stap: voer een algemene inspectie uit

Voer een diagnosefase uit voordat u TruDetx[®] gebruikt:

- + **Vraag naar de leefgewoonten** in de woning, besteed vooral aandacht aan plaatsen waar mensen overdag of 's nachts slapen (identificeer bedden) en vraag naar eventuele eerdere bedwantsinfestaties.
- + **Spoor tekenen van aanwezigheid op:** sporen van uitwerpselen, aanwezigheid van beten of huiduitslag (NB: ook andere insecten kunnen jeuk en beten veroorzaken, zoals vlooiën, luizen, mijten, muggen enz.)
- + **Controleer plaatsen waar bedwantsen vaak voorkomen** (d.w.z. donkere plekken zonder ventilatie en trillingen, spleten kleiner dan 1 mm in materialen, ruwe oppervlakken zoals hout, textiel, papier enz.)
- + Doe navraag bij of inspecteer **aangrenzende appartementen**.



Beten van bedwantsen



Reinigingsmiddelen en andere producten kunnen bedwantsresten afbreken en de detectie verstoren. Maak niet schoon voorafgaand aan detectie met TruDetx[®].

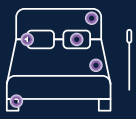
¹ Thermisch of met K-Othrine Partix[®]



2 Neem monsters



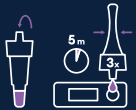
Stap 1.
Open het zakje.
Leg de test op een vlak oppervlak.



Stap 2.
Haal het wattenstaafje uit de verpakking. Verzamel met het zachte uiteinde resten van oppervlakken waar bedwantsen zich verstoppen.



Stap 3.
Verwijder de afsluitfolie van het buisje. Draai/week het wattenstaafje ongeveer 15 seconden in de vloeistof. Knijp de vloeistof uit de tip van het wattenstaafje terwijl u het uit het buisje haalt.



Stap 4.
Plaats het druppeldopje stevig op het buisje. Knijp 3 druppels in het putje. Wacht 5 minuten.

Waar afnemen?

Voor een zo betrouwbaar mogelijke detectie neemt u monsters van de oppervlakken waar bedwantsen zich meestal ophouden, zoals matrassen en banken.

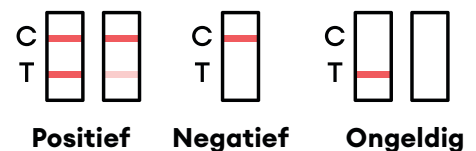


3 Lees het resultaat af



Elk zichtbaar streepje bij 'T' betekent positief.
Het testresultaat moet worden afgelezen binnen 5 minuten nadat de druppels aan het testputje zijn toegevoegd.

Resultaatwijzer



Tests moeten worden bewaard bij een temperatuur tussen 2 °C en 30 °C. Er kan kruisreactiviteit met bepaalde insecten optreden. In geval van een positief resultaat wordt een bredere evaluatie aanbevolen om de aanwezigheid van bedwantsen te bevestigen. Gebruik van TruDetx[®] na behandeling wordt afgeraden, omdat met de test nog 90 dagen lang resten kunnen worden gedetecteerd die achtergebleven zijn van een eerdere infestatie.

nl.envu.com

Scan de QR-code,
volg alle instructies op
en houd u altijd aan de
plaatselijke voorschriften

